

当PDF文書は上に示されている企業に関する詳細レポートのアップデート版として作成されたものです。
 詳細レポート全体につきましては[弊社ウェブサイト](#)をご覧ください。

2019年4月25日、株式会社アズームは、2019年9月期第2四半期決算を発表した。

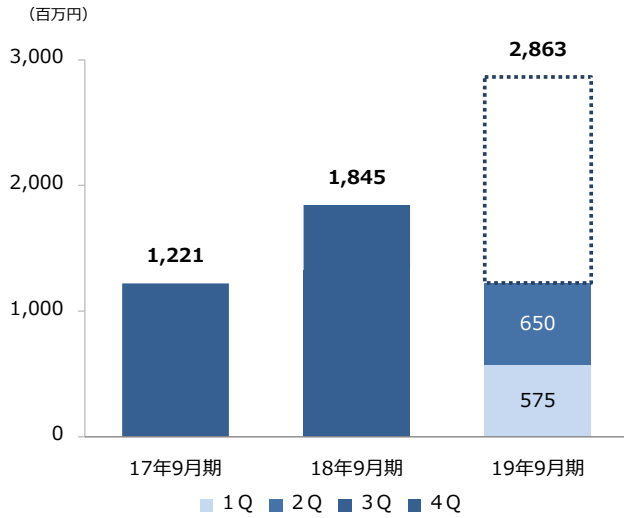
四半期業績推移 (累計) (百万円)	17年9月期				18年9月期				19年9月期		19年9月期		19年9月期	
	1Q	1-2Q	1-3Q	1-4Q	1Q	1-2Q	1-3Q	1-4Q	1Q	1-2Q	進捗率	上期会予	進捗率	通期会予
売上高	-	-	-	1,221	-	-	1,327	1,845	575	1,224	96.4%	1,270	42.8%	2,863
前年同期比	-	-	-	51.9%	-	-	-	51.2%	-	-	-	-	-	55.2%
売上総利益	-	-	-	555	-	-	611	828	240	533	-	-	-	-
前年同期比	-	-	-	50.2%	-	-	-	49.1%	-	-	-	-	-	-
売上総利益率	-	-	-	45.5%	-	-	46.1%	44.9%	41.8%	43.6%	-	-	-	-
販管費	-	-	-	524	-	-	480	663	224	494	-	-	-	-
前年同期比	-	-	-	32.2%	-	-	-	26.5%	-	-	-	-	-	-
売上高販管費比率	-	-	-	42.9%	-	-	36.2%	35.9%	39.0%	40.4%	-	-	-	-
営業利益	-	-	-	31	-	-	132	165	16	39	38.5%	101	15.0%	260
前年同期比	-	-	-	-	-	-	-	430.2%	-	-	-	-	-	57.3%
営業利益率	-	-	-	2.6%	-	-	9.9%	9.0%	2.8%	3.2%	-	8.0%	-	9.1%
経常利益	-	-	-	30	-	-	130	150	16	39	38.5%	101	14.9%	260
前年同期比	-	-	-	-	-	-	-	400.5%	-	-	-	-	-	73.2%
経常利益率	-	-	-	2.5%	-	-	9.8%	8.1%	2.8%	3.2%	-	8.0%	-	9.1%
四半期純利益	-	-	-	37	-	-	84	110	11	20	27.8%	71	10.8%	182
前年同期比	-	-	-	-	-	-	-	197.6%	-	-	-	-	-	65.6%
四半期純利益率	-	-	-	3.0%	-	-	6.3%	6.0%	1.8%	1.6%	-	5.6%	-	6.4%

四半期業績推移 (3ヵ月) (百万円)	17年9月期				18年9月期				19年9月期	
	1Q	2Q	3Q	4Q	1Q	2Q	3Q	4Q	1Q	2Q
売上高	-	-	-	1,221	-	-	1,327	518	575	650
前年同期比	-	-	-	51.9%	-	-	-	-57.5%	-	-
売上総利益	-	-	-	555	-	-	611	217	240	293
前年同期比	-	-	-	50.2%	-	-	-	-61.0%	-	-
売上総利益率	-	-	-	45.5%	-	-	46.1%	41.8%	41.8%	45.1%
販管費	-	-	-	524	-	-	480	183	224	270
前年同期比	-	-	-	32.2%	-	-	-	-65.1%	-	-
売上高販管費比率	-	-	-	42.9%	-	-	36.2%	35.3%	39.0%	41.6%
営業利益	-	-	-	31	-	-	132	34	16	23
前年同期比	-	-	-	-	-	-	-	8.3%	-	-
営業利益率	-	-	-	2.6%	-	-	9.9%	6.5%	2.8%	3.5%
経常利益	-	-	-	30	-	-	130	21	16	23
前年同期比	-	-	-	-	-	-	-	-31.6%	-	-
経常利益率	-	-	-	2.5%	-	-	9.8%	4.0%	2.8%	3.5%
四半期純利益	-	-	-	37	-	-	84	26	11	9
前年同期比	-	-	-	-	-	-	-	-28.7%	-	-
四半期純利益率	-	-	-	3.0%	-	-	6.3%	5.1%	1.8%	1.4%

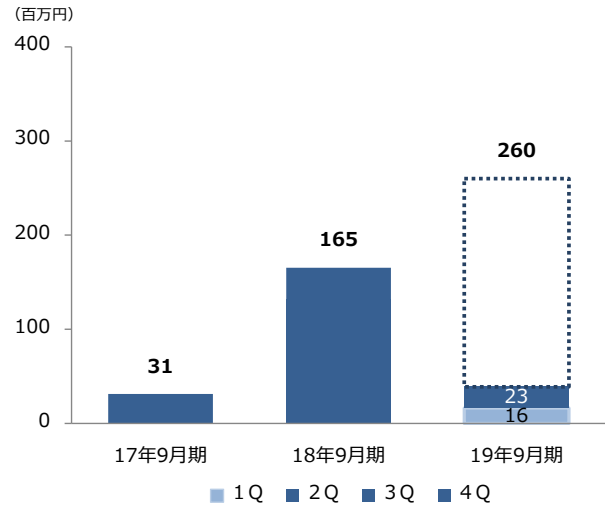
出所：会社データよりSR社作成

*表の数値が会社資料とは異なる場合があるが、四捨五入により生じた相違であることに留意。

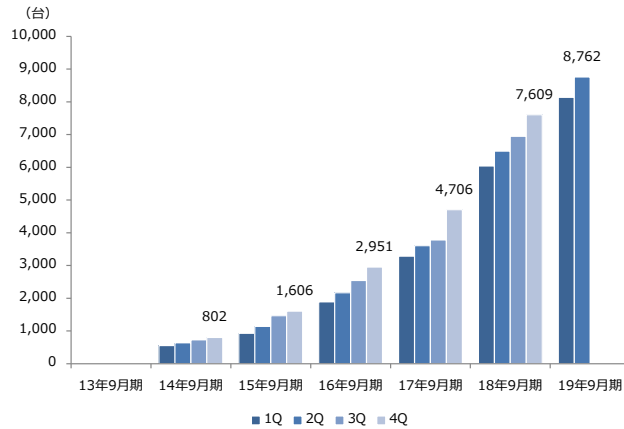
四半期売上高の推移



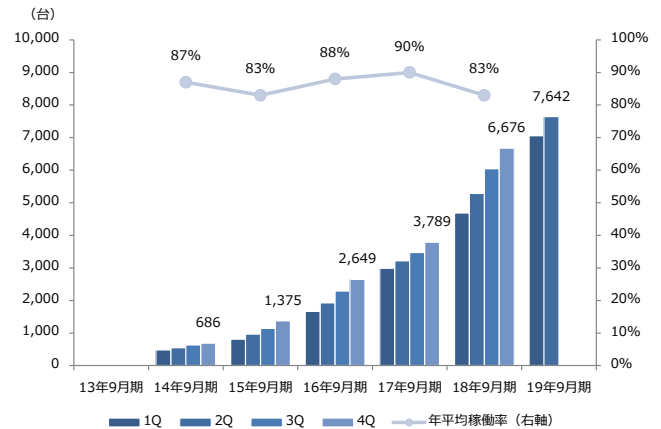
四半期営業利益の推移



サブリース受託台数の推移



サブリース稼働台数の推移



出所：会社データよりSR社作成
*表示数値は年度末実績、稼働率は年平均を用いて算出している。

2019年9月期第2四半期実績

業績概要

- ▷ 2019年9月期第2四半期累計（2018年10月～2019年3月）売上高：1,224百万円（前年同期比47.9%増、但し、前年同期実績は参考値、以下同様）
- ▷ 営業利益：38百万円（同37.4%減）
- ▷ 経常利益：38百万円（同37.6%減）
- ▷ 四半期純利益：19百万円（同51.1%減）となった。

- ▷ 業界動向と背景：駐車場紹介依頼や、空き駐車場の収益化に対する需要は継続。背景は、都市部での大型商業ビルやマンションの建築により駐車場全体の供給量が増加する一方で、個人消費の志向や高齢化など、社会の変化に伴う乗用車の所有形態の多様化や地域間の供給格差などによる月極駐車場の需要と供給のミスマッチ

- ▷ 売上高：月極駐車場紹介サービスでの紹介件数増や、同サブリースサービスでの受託台数の増加が背景
- ▷ 営業利益：営業体制強化のため、営業、エンジニア人員を中心とした人的増強を行ったことで先行費用が嵩んだため、各利益段階では減益へ
- ▷ 期初計画（上期）との差異：期初計画は売上高1,270百万円、同営業利益101百万円、同経常利益101百万円、同四半期純利益であったため、売上高はほぼ計画通り（計画比46百万円減）だが、営業利益が38百万円（同63百万円減）、経常利益が38百万円（同63百万円減）、四半期純利益19百万円（同52百万円減）と、利益面で計画を下回った（発表同日、リリースあり）。
- ▷ 差異の理由：人材関連費用をはじめとした販管費の増加。月極駐車場ポータルサイト「カーパーキング」への問い合わせ対応強化を目的に、新規営業の採用、社内教育体制の整備を実施。またシステム開発スピードアップやメディア価値向上を目的に、エンジニア人員の採用を進めたため（2018年9月末比で、営業部門の人員は42%、エンジニアは倍増）
- ▷ 通期予想：変更なし。上期で増加したコストを回収する売上高を通期で確保できる見込み。

サービス別状況

月極駐車場紹介サービス

- ▷ 2019年9月期第2四半期累計（2018年10月～2019年3月）の同サービス別売上高：146百万円（構成比11.9%）
- ▷ 駐車場オーナーの「カーパーキング」への駐車場掲載ニーズは増加
- ▷ 駐車場問い合わせ件数：81,172件（前年同期比28%増）となり、メディア価値が向上

月極駐車場サブリースサービス

- ▷ 2019年9月期第2四半期累計（2018年10月～2019年3月）の同サービス別売上高：1,053百万円（同86.0%）
- ▷ オフィスビル以外にも、駐車施設の附置義務がある賃貸・分譲マンション駐車場を中心に受託が拡大
- ▷ サブリースの状況（2019年3月末時点）：受託台数8,762台（2018年9月末比1,153台増）、稼働台数7,642台（同966台増）

その他

- ▷ 2019年9月期第2四半期累計（2018年10月～2019年3月）の同サービス別売上高：26百万円（同2.1%）

このリサーチメモは、掲載企業の[最新版レポート](#)にも掲載されています。

株式会社シェアードリサーチは今までにない画期的な形で日本企業の基本データや分析レポートのプラットフォーム提供を目指しています。さらに、徹底した分析のもとに顧客企業のレポートを掲載し随時更新しています。

ディスクレーム

本レポートは、情報提供のみを目的としております。投資に関する意見や判断を提供するものでも、投資の勧誘や推奨を意図したものではありません。SR Inc.は、本レポートに記載されたデータの信憑性や解釈については、明示された場合と黙示の場合の両方につき、一切の保証を行わないものとします。SR Inc.は本レポートの使用により発生した損害について一切の責任を負いません。

本レポートの著作権、ならびに本レポートとその他Shared Researchレポートの派生品の作成および利用についての権利は、SR Inc.に帰属します。本レポートは、個人目的の使用においては複製および修正が許されていますが、配布・転送その他の利用は本レポートの著作権侵害に該当し、固く禁じられています。

SR Inc.の役員および従業員は、SR Inc.の調査レポートで対象としている企業の発行する有価証券に関して何らかの取引を行っており、または将来行う可能性があります。そのため、SR Inc.の役員および従業員は、該当企業に対し、本レポートの客観性に影響を与える利害を有する可能性があることにご留意ください。

金融商品取引法に基づく表示

本レポートの対象となる企業への投資または同企業が発行する有価証券への投資についての判断につながる意見が本レポートに含まれている場合、その意見は、同企業からSR Inc.への対価の支払と引き換えに盛り込まれたものであるか、同企業とSR Inc.の間に存在する当該対価の受け取りについての約束に基づいたものです。

連絡先

株式会社シェアードリサーチ / Shared Research Inc.

東京都文京区千駄木3-31-12

HP: <https://sharedresearch.jp>

TEL : (03)5834-8787

Email: info@sharedresearch.jp